

MEMO

Mary Jo Reutter

LENNY'S LIMO



MEMO

D

LENNY'S LIMO

Die längste Limousine der Stadt!

5+ 2-4 20'

Ein originelles Memo-Spiel von Mary Jo Reutter

Die Nacht bricht herein und bei Lenny's Limousinenservice läutet das Telefon Sturm. Zahlreiche Kunden möchten seine Dienste in Anspruch nehmen! Doch das schafft Lenny nicht allein und braucht dringend eure Hilfe. Euer Auftrag: Findet möglichst viele Passagiere, die zusammengehören, und setzt sie in eure Limousine. Wer wird wohl am Ende für Staunen über die längste Limousine der Stadt sorgen?

Spielinhalt:

32 Limousinen-Plättchen, davon

24 Passagierplättchen



4 Chauffeurplättchen



4 Heckplättchen



1 Spielanleitung

Piatnik Spiel Nr.: 668890
© 2022 Piatnik, Wien • Printed in Austria

2



piatnik.com

Spielaufbau für 3 Personen:



Spielziel:

Das Ziel ist es, mit guter Merkfähigkeit und Konzentration zusammengehörende Passagierplättchen-Paare zu finden und so am Spielende die längste Limousine mit den meisten Fenstern zu haben.

Spielvorbereitung:

- Löst vor dem ersten Spiel alle Plättchen vorsichtig aus den Stanztafeln heraus.
- Nehmt euch jeweils ein Chauffeur- und ein Heckplättchen und legt sie als Mini-Limousine vor euch auf.
- Mischt alle 24 Passagierplättchen verdeckt und legt sie so in der Tischmitte auf, dass sie alle gut erreichen können. Achtet dabei darauf, dass sich die einzelnen Plättchen nicht überlappen.



Spielablauf:

Bestimmt eine Person, die beginnt. Danach wird im Uhrzeigersinn gespielt.

Wenn du an der Reihe bist, deckst du zwei beliebige Passagierplättchen von der Tischmitte auf. Kontrolliere nun, ob du zwei Plättchen gefunden hast, die zusammengehören.

Hinweis: Wenn du dir nicht sicher bist, ob die zwei aufgedeckten Passagierplättchen zusammengehören, legst du die Plättchen aneinander und siehst dir an, wie weit das Fenster auf den beiden Plättchen jeweils geöffnet ist. Das wird durch eine weiße Linie angezeigt. Wird durch das Aneinanderlegen eine durchgehende Linie gebildet, gehören die beiden Plättchen zusammen!



Schade! Drehe beide Passagierplättchen wieder auf ihre Rückseite um. Jetzt ist die nächste Person an der Reihe.



Gut gemacht! Lege beide Passagierplättchen zwischen Chauffeur und Heck deiner Limousine. Anschließend bist du gleich noch einmal an der Reihe und darfst zwei weitere Plättchen aufdecken. Passen sie zusammen, legst du sie ebenfalls in deine Limousine, die so immer länger und länger wird. Du bist so lange an der Reihe, bis du zwei Plättchen aufdeckst, die nicht zusammenpassen. Dann ist die nächste Person an der Reihe.



Spielende:

Das Spiel endet, sobald alle 24 Passagierplättchen von der Tischmitte in den Limousinen verteilt sind. Wer nun die längste Limousine mit den meisten Fenstern vor sich liegen hat, gewinnt! Bei Gleichstand teilen sich alle am Gleichstand Beteiligten den Sieg.

Wenn du zu „Lenny's Limo“ noch Fragen oder Anregungen hast, wende dich bitte an:

Piatnik, Hütteldorfer Straße 229-231, 1140 Wien,
oder an info@piatnik.com

Ausstattungsänderungen vorbehalten.
Adresse bitte aufbewahren.

[instagram.com/piatnik_spiele](https://www.instagram.com/piatnik_spiele)



[facebook.com/PiatnikSpiele](https://www.facebook.com/PiatnikSpiele)



[youtube.com/c/PiatnikSpiele](https://www.youtube.com/c/PiatnikSpiele)



MEMO

F

LENNY'S LIMO

La plus longue limousine de la ville!

5+ 2-4 20'

Un jeu de mémo original de Mary Jo Reutter

La nuit tombe et au service de limousine de Lenny, le téléphone sonne sans arrêt. De nombreux clients veulent profiter de ses services ! Mais Lenny ne peut pas le faire seul et il a désespérément besoin de votre aide. Votre mission : trouver le plus de passagers possible qui vont ensemble et les placer dans votre limousine. A la fin de la partie, qui aura la plus longue limousine de la ville ?

Contenu du jeu :

32 tuiles-limousine, dont

24 tuiles passagers



4 tuiles chauffeurs



4 tuiles arrière de voiture



1 règle du jeu

Jeu Piatnik n° 668890
© 2022 Piatnik, Vienne • Imprimé en Autriche



Mise en place pour 3 joueurs :



Objectif du jeu :

Le but est de trouver des paires de tuiles passagers assorties grâce à une bonne mémoire et une bonne concentration et ainsi avoir la limousine la plus longue avec le plus de fenêtres à la fin de la partie.

Préparation du jeu :


- Pour la première partie, retirez soigneusement toutes les tuiles des planches perforées.
- Prenez une tuile chauffeur et une tuile arrière de voiture chacun et placez-les devant vous comme une mini berline.
- Mélangez les 24 tuiles passagers face cachée et placez-les au milieu de la table afin qu'elles soient toutes à portée de main. Assurez-vous que les tuiles ne se chevauchent pas.



Déroulement de la partie :

Désignez une personne pour commencer. Ensuite, le jeu se déroule dans le sens des aiguilles d'une montre.

Lorsque c'est votre tour, vous révéléz deux tuiles passagers du milieu de la table. Si vous avez trouvé deux tuiles qui correspondent, vous les prenez dans votre limousine et continuez. Remarque : si vous n'êtes pas sûr que les deux tuiles passagers que vous avez révélées vont ensemble, placez les tuiles côte à côte et regardez la hauteur de l'ouverture de la fenêtre. Celle-ci est indiquée par une ligne blanche. Si la ligne est continue, les deux tuiles vont ensemble !



Quel dommage! Retournez les deux tuiles passagers face cachée. C'est maintenant au tour du joueur suivant.



Bon travail !! Placez les deux passagers entre le chauffeur et l'arrière de votre limousine. Ensuite, c'est à nouveau votre tour et vous pouvez découvrir deux autres tuiles. Si elles correspondent, vous les mettez également dans votre limousine, qui s'allonge de plus en plus. C'est à votre tour jusqu'à ce que vous découvriez deux tuiles qui ne correspondent pas. Ensuite, c'est au tour du joueur suivant, dans le sens des aiguilles d'une montre.



Fin de partie :

Le jeu se termine dès que les 24 passagers sont répartis correctement dans les limousines. Celui qui a la limousine la plus longue avec le plus de fenêtres devant lui gagne la partie ! En cas d'égalité, toutes les personnes impliquées dans l'égalité se partagent la victoire.

Si vous avez des questions ou des suggestions au sujet de « **Lenny's Limo** », veuillez-vous adresser à :
Piatnik, Hütteldorfer Straße 229-231, 1140 Vienne,
ou à info@piatnik.com

Contenu sous réserve de modifications.
Veuillez conserver l'adresse.

[instagram.com/WilsonJeux](https://www.instagram.com/WilsonJeux)



[facebook.com/WilsonJeux](https://www.facebook.com/WilsonJeux)



[youtube.com/c/WilsonJeux](https://www.youtube.com/c/WilsonJeux)



MEMO

H

LENNY'S LIMO

A leghosszabb limuzin a városban!

5+ 2-4 20'

Mary Jo Reutter eredeti memória játéka

Leszáll az éj, és Lenny limuzinkölcsönzőjében megállás nélkül csöng a telefon. Számos ügyfél szeretné igénybe venni Lenny szolgálatait, de Lenny egyedül nem győzi a sok feladatot, és segítségre van szüksége. A küldetések: Keressetek minél több olyan utast, akik összetartoznak, és tegyétek őket egy limuzinba.

Kinek lesz a végére a leghosszabb limuzinja?

A játék tartalma:

32 limuzinlapka, ebből

24 utaslapka



4 sofőrlapka



4 hátsólapka



1 játékszabály

Piatnik termékkód: 668890
© 2022 Piatnik, Bécs • Ausztriában nyomtatva

8



piatnik.hu

A játéktér kialakítása 3 játékos esetén.

A játék célja:

Az a célotok, hogy jó memóriával és koncentrációval megtaláljátok az utaslapka párokat, és így a leghosszabb limuzinotok legyen a legtöbb ablakkal a játék végén.

A játék előkészítése:

- Az első játék előtt óvatosan nyomkodjátok ki az összes lapkát a kartonokból.
- Mindenki vegyen el egy sofőr- és egy hátsólapkát, majd helyezze őket úgy maga elé, mint egy mini limuzint.
- Keverjétek meg lefordítva a 24 utaslapkát, majd rendezzék el a lefordított lapkákat úgy az asztal közepén, hogy mindenki elérje azokat. Ügyeljete arra, hogy a lapkák ne fedjék egymást.



A játék menete:

Vállasszatok egy kezdőjátékost. Őt követően majd az óramutató járásával megegyező irányban kerültök majd sorra.

Amikor rád kerül a sor, felfordítasz két utaslapkát az asztal közepén. Ezután megnézed, hogy sikerült-e két olyan lapkát felfordítanod, amelyek egy párt alkotnak. *Megjegyzés: Ha nem vagy biztos abban, hogy a két felfordított utaslapka összetartozik, akkor tedd egymás fölé a két lapkát és figyeld meg, hogy a két lapkán az ablak mennyire van nyitva. Ezt egy fehér vonal jelzi. Ha a fehér vonal a két lapkán egy folytonos vonalat alkot, akkor a két lapka összetartozik!*



Milyen kár! Fordítsd vissza mindkét lapkát és tedd vissza őket a helyükre.

A következő játékoson a sor.



Nagyszerű! Tedd a két utast a sofőr és a limuzin hátulja közé. Most ismét te következel. Felfordíthatsz két újabb lapkát. Ha összetartoznak, akkor beteheted őket a limuzinba, ami így egyre hosszabb és hosszabb lesz. Egészen addig van rajtad a sor és fordíthatsz fel két újabb lapkát, míg olyan lapkákat fordítasz fel, amelyek nem illenek egymáshoz. Akkor a következő játékoson a sor.



A játék vége:

A játék akkor ér véget, amikor a 24. utast is elveszíték az asztal közepéről és beteszíték egy limuzinba. Akinek a leghosszabb limuzinja lett (a legtöbb ablakkal), az lett a játék győztese! Döntetlen esetén a döntetlenben érintett játékosok osztoznak a győzelemben.

Importálja és forgalmazza a Piatnik Budapest Kft.
1034 Budapest, Bécsi út 100.
e-mail: piatnik@piatnik.hu
www.piatnik.hu

A változtatás jogát fenntartjuk.
Kérjük, őrizze meg a játék csomagolását,
mert fontos információkat tartalmaz.

[instagram.com/piatnikhungary](https://www.instagram.com/piatnikhungary)



[facebook.com/PiatnikBudapest](https://www.facebook.com/PiatnikBudapest)



MEMO

LENNY'S LIMO

CZ

5+ 2-4 20'

Nejdelší limuzína ve městě!

Originální paměťová hra od Mary Jo Reutter

Nastává noc a u Lennyho v limuzínové službě zvoní o překot telefon. Jeho služeb chce využít mnoho zákazníků! Lenny to však nezvládne sám a naléhavě potřebuje vaši pomoc. Váš úkol zní: najděte co nejvíce cestujících, kteří patří k sobě a naložte je do vaší limuzíny. Kdo bude mít nejdelší limuzínu ve městě?

Obsah hry:

32 destiček s limuzínou, z toho

24 destiček s cestujícími



4 destičky s řidičem



4 destičky se zadní částí vozu



1 pravidla hry

Piatnik hra č. 668890

© 2022 Piatnik, Wien • Printed in Austria



Skladba hry pro 3 hráče:



Cíl hry:

Cílem je, s pomocí dobrého postřehu a soustředění, najít dvojice cestujících, kteří k sobě patří a na konci hry vlastnit nejdelší limuzínu s největším počtem oken.

Příprava hry:


- Před první hrou opatrně vyjměte všechny destičky z předlohy.
- Vezměte si jednu destičku s řidičem a jednu destičku se zadní částí vozu a položte si je před sebe jako mini limuzínu.
- Zamíchejte všech 24 destiček s cestujícími lícem dolů a položte je na místo doprostřed stolu tak, aby na ně všichni snadno dosáhli. Dbejte na to, aby se jednotlivé destičky nepřekrývaly.



Průběh hry:

Určete hráče, který hru začíná. Dále se hraje ve směru hodinových ručiček.

Když jste na řadě, otočte dvě libovolné destičky s cestujícími ze středu stolu. Nyní zkontrolujte, zda jste našli dvě destičky, které k sobě patří. Poznámka: pokud si nejste jisti, jestli dvě otočené destičky s cestujícími patří k sobě, položte je vedle sebe a podívejte se, jak moc je okno na obou destičkách otevřené. To je vyznačeno bílou čarou. Pokud položením dvou destiček vedle sebe vznikne souvislá čára, patří k sobě!



Škoda! Otočte obě destičky s cestujícími zpět na zadní stranu. Nyní je na řadě další hráč.



Výborně! Umístíte obě destičky s cestujícími mezi řidiče a zadní část vaší limuzíny. Pak jste opět na řadě a můžete otočit další dvě destičky. Pokud se shodují, naložte je také do vaší limuzíny, která je stále delší a delší. Jste na tahu do té doby, dokud neotočíte dvě destičky, které se k sobě nehodí. Poté je na řadě další hráč.



Konec hry:

Hra končí, jakmile je v limuzínách rozmístěno všech 24 destiček s cestujícími. Vyhrává hráč, který má před sebou nejdelsí limuzínu s největším počtem oken! V případě remízy se hráči o vítězství dělí.

Máte-li jakékoli dotazy nebo připomínky ke hře **"Lenny's Limo"**, prosím, kontaktujte nás: Piatnik Praha s.r.o., K Vypichu 1087, 252 19 Rudná, info@piatnik.cz, www.piatnik.cz

Změny provedení vyhrazeny.
Ušchovejte kontaktní adresu.

[instagram.com/piatnikcz](https://www.instagram.com/piatnikcz) 

[facebook.com/ PiatnikCZ](https://www.facebook.com/PiatnikCZ) 

[youtube.com/c/PiatnikSpiele](https://www.youtube.com/c/PiatnikSpiele) 

MEMO

SK

LENNY'S LIMO

Najdlhšia limuzína v meste!

5+ 2-4 20'

Originálna pamäťová hra od Mary Jo Reutter

Nastáva noc a u Lennyho v limuzínovej službe zvoní telefón ako o dušu. Jeho služby chce využiť mnoho zákazníkov! Lenny to však nezvládne sám a naliehavo potrebuje vašu pomoc. Vaša úloha znie: nájdite čo najviac cestujúcich, ktorí patria k sebe a naložte ich do vašej limuzíny. Kto bude mať najdlhšiu limuzínu v meste?

Obsah hry :

32 doštičiek s limuzínou, z toho

24 doštičiek s cestujúcimi



4 doštičky s vodičom



4 doštičky so zadnou časťou vozidla



1 pravidlá hry

Piatnik hra č. 668890

© 2022 Piatnik, Wien • Printed in Austria



Skladba hry pre 3 hráčov:

Cieľ hry :

Cieľom je pomocou dobrého postrehu a sústredenia nájsť dvojice cestujúcich, ktorí k sebe patria, a na konci hry vlastniť najdlhšiu limuzínu s najväčším počtom okien.



Príprava hry :


- Pred prvou hrou opatrne vyberte všetky doštičky z predlohy.
- Vezmite si jednu doštičku s vodičom a jednu doštičku so zadnou časťou vozidla a položte si ich pred seba ako mini limuzínu.
- Zamiešajte všetkých 24 doštičiek s cestujúcimi lícom dole a položte ich na miesto doprostred stola tak, aby na nich všetci ľahko dosiahli. Dbajte na to, aby sa jednotlivé doštičky neprekrývali.



Priebeh hry :

Určite hráča, ktorý hru začína. Ďalej sa hrá v smere hodinových ručičiek.

Keď ste na rade, otočte dve ľubovoľné doštičky s cestujúcimi zo stredy stola. Teraz skontrolujte, či ste našli dve doštičky, ktoré k sebe patria. Poznámka: ak si nie ste istí, či dve doštičky s cestujúcimi patria k sebe, položte ich vedľa seba a pozrite sa, ako veľmi je okno na oboch doštičkách otvorené. To je vyznačené bielou čiarou. Pokiaľ položením dvoch doštičiek vedľa seba vznikne súvislá čiara, patria tieto dve doštičky k sebe!



Škoda! Otočte doštičky s cestujúcimi späť na zadnú stranu. Teraz je na rade ďalší hráč.



Výborne! Umiestnite doštičky s cestujúcimi medzi vodiča a zadnú časť vašej limuzíny. Potom ste opäť na rade a môžete otočiť ďalšie dve doštičky. Ak sa zhodujú, naložte ich aj do vašej limuzíny, ktorá je stále dlhšia a dlhšia. Ste na ťahu dovtedy, kým neotočíte dve doštičky, ktoré sa k sebe nehodia. Potom je na rade ďalší hráč.



Koniec hry :

Hra končí, akonáhle je v limuzínach rozmiestnených všetkých 24 doštičiek s cestujúcimi. Vyhráva hráč, ktorý má pred sebou najdlhšiu limuzínu s najväčším počtom okien! V prípade remízy sa o víťazstvo delia.

Ak máte akékoľvek otázky alebo pripomienky k hre „Lenny’s Limo“, prosím, kontaktujte nás:
Piatnik Praha s.r.o, K Vypichu 1087, 252 19 Rudná,
info @ piatnik.cz

Zmeny vo vybavení vyhradené.
Uschovajte kontaktnú adresu.

[instagram.com/piatnik_sk](https://www.instagram.com/piatnik_sk) 

[facebook.com/PiatnikCZ](https://www.facebook.com/PiatnikCZ) 

[youtube.com/c/PiatnikSpiele](https://www.youtube.com/c/PiatnikSpiele) 